




МІНІСТЕРСТВО
ЕКОНОМІЧНОГО РОЗВИТКУ
І ТОРГІВЛІ УКРАЇНИ

Календар подій з промоції експорту 2016


Календар подій з промоції експорту - 2016:



📍 Бізнес-форуми
 📍 Торгові місії



	БЕРЕЗЕНЬ	КВІТЕНЬ	ТРАВЕНЬ	ЧЕРВЕНЬ	ВЕРЕСЕНЬ-Листопад	ДАТА УТОЧНЮЄТЬСЯ
БІЗНЕС-ФОРУМИ	30.03 Нідерланди - Україна 	05.04 Франція - Україна 		20-21.06 Канада - Україна 		ЕС - Україна
ТОРГОВІ МІСІЇ		квітень-травень Польща 	Туреччина 		вересень-листопад Китай 	Індія
						<ul style="list-style-type: none"> ○ Алжир /ОАЕ / Саудівська Аравія ○ Німеччина (галузево) ○ Єгипет ○ Бразилія, Чилі, Аргентина ○ Іран



Критерії відбору СМК та їх робочих органів у 2016 році

1

Домовленості на вищому політичному рівні

2

Обсяги двосторонньої торгівлі


3

Перспективність ринків для експорту, диверсифікація експорту

4

Зацікавленість вітчизняного бізнесу

Орієнтовний графік проведення засідань Спільних міждержавних комісій з питань співробітництва - 2016




№	Країна	Голова Української частини	Орієнтовний термін проведення (узгоджується сторонами)	Місце проведення
1	Ізраїль (Комісія)	Міністр закордонних справ	I-II квартал 2016 р.	м. Київ
2	Іран	Міністр енергетики та вугільної промисловості	I-II квартал 2016 р.	м. Тегеран
3	КНР	ВПМ України – Міністр регіонального розвитку, будівництва та ЖКГ	II квартал 2016 р.	м. Київ
4	Польща	Міністр економічного розвитку і торгівлі	II квартал 2016 р.	м. Варшава
5	Норвегія	Міністр енергетики та вугільної промисловості	II квартал 2016 р.	м. Осло
6	Азербайджан	ВПМ України – Міністр регіонального розвитку, будівництва та ЖКГ	II квартал 2016 р.	м. Баку
7	Німеччина	ВПМ України – Міністр регіонального розвитку, будівництва та ЖКГ	II квартал 2016 р.	м. Київ
8	Туреччина	ВПМ України – Міністр регіонального розвитку, будівництва та ЖКГ	II квартал 2016 р.	м. Київ
9	Узбекистан (Робоча група)	Заступник Міністра – Торговий представник України	II квартал 2016 р.	м. Ташкент
10	Казахстан	ВПМ України – Міністр регіонального розвитку, будівництва та ЖКГ	III квартал 2016 р.	м. Астана

Орієнтовний графік проведення засідань Спільних міжурядових комісій з питань співробітництва - 2016



№	Країна	Голова Української частини	Орієнтовний термін проведення (узгоджується сторонами)	Місце проведення
11	Японія	Міністр економічного розвитку і торгівлі	II півріччя 2016 р.	м. Токіо
12	Білорусь (Комісія)	ВПМ України – Міністр регіонального розвитку, будівництва та ЖКГ	III квартал 2016 р.	м. Мінськ
13	Білорусь (Робочі групи)	Заступник Міністра – Торговий представник України	протягом року	м. Мінськ
14	США	Міністр економічного розвитку і торгівлі	III квартал 2016 р.	м. Вашингтон
15	Єгипет	Міністр аграрної політики та продовольства	II півріччя 2016 р.	м. Київ
16	Іран (Комітет)	Заступник Міністра економічного розвитку і торгівлі України	II півріччя 2016 р.	м. Київ
17	Індія (Робоча група)	Заступник Міністра – Торговий представник України	II півріччя 2016 р.	м. Київ
18	ОАЕ	Міністр економічного розвитку і торгівлі	II півріччя 2016 р.	м. Київ

Орієнтовний графік проведення засідань Спільних міжурядових комісій з питань співробітництва - 2016



№	Країна	Голова Української частини	Орієнтовний термін проведення (узгоджується сторонами)	Місце проведення
19	В'єтнам	Перший заступник Міністра економічного розвитку і торгівлі	II півріччя 2016 р.	м. Київ
20	Туркменістан	ВПМ України – Міністр регіонального розвитку, будівництва та ЖКГ	II півріччя 2016 р.	м. Київ
21	Саудівська Аравія	Міністр аграрної політики та продовольства	II півріччя 2016 р.	м. Джидда
22	Бельгія	Міністр економічного розвитку і торгівлі	II півріччя 2016 р.	м. Київ
23	Чехія	Заступник Міністра енергетики та вугільної промисловості України	II півріччя 2016 р.	м. Київ
24	Австрія	Міністр економічного розвитку і торгівлі	II півріччя 2016 р.	м. Київ
25	Словацька Республіка	Міністр інфраструктури	II півріччя 2016 р.	м. Київ
26	Латвія	Міністр економічного розвитку і торгівлі	II півріччя 2016 р.	м. Київ

Географічна структура зовнішньої торгівлі України за 2015 рік

КРАЇНА	ТОВАРООБІГ		ЕКСПОРТ		ІМПОРТ	
	вартість, млн. дол. США	питома вага, %	вартість, тис. дол. США	питома вага, %	вартість, тис. дол. США	питома вага, %
КИТАЙ	6 169,1	8,2	2 399,0	6,3	3 770,1	10,1
НІМЕЧЧИНА	5 229,1	6,9	1 328,7	3,5	3 900,4	10,4
ПОЛЬЩА	4 301,9	5,7	1 977,4	5,2	2 324,5	6,2
ТУРЕЧЧИНА	3 622,8	4,8	2 771,6	7,3	851,2	2,3
БІЛОРУСЬ	3 320,0	4,4	870,9	2,3	2 449,1	6,5
ЄГИПЕТ	2 136,0	2,8	2 080,5	5,5	55,6	0,1
США	1 961,8	2,6	481,8	1,3	1 479,9	3,9
ІНДІЯ	1 887,0	2,5	1 444,1	3,8	442,9	1,2
КАЗАХСТАН	1 085,6	1,4	712,7	1,9	372,8	1,0
ЧЕХІЯ	1 020,4	1,3	540,9	1,4	479,5	1,3
СЛОВАЧЧИНА	987,1	1,3	468,5	1,2	518,6	1,4
САУДІВСЬКА АРАВІЯ	906,5	1,2	761,5	2,0	144,9	0,4
ІЗРАЇЛЬ	767,0	1,0	597,0	1,6	169,9	0,5
НОРВЕГІЯ	754,0	1,0	12,7	0,03	741,2	2,0
АВСТРІЯ	694,6	0,9	347,1	0,9	347,5	0,9
БЕЛЬГІЯ	663,5	0,9	296,8	0,8	366,7	1,0
ЯПОНІЯ	617,8	0,8	235,5	0,6	382,2	1,0
ІРАН, ІСЛАМСЬКА РЕСПУБЛІКА	564,0	0,7	533,5	1,4	30,4	0,1
ОБ'ЄДНАНІ АРАБСЬКІ ЕМІРАТИ	358,9	0,5	301,7	0,8	57,1	0,2
АЗЕРБАЙДЖАН	349,0	0,5	318,8	0,8	30,2	0,1
В'ЄТНАМ	338,9	0,4	86,9	0,2	251,9	0,7
ЛАТВІЯ	237,3	0,3	150,2	0,4	87,1	0,2
УЗБЕКИСТАН	236,8	0,3	174,4	0,5	62,3	0,2
ТУРКМЕНІСТАН	186,6	0,2	170,3	0,4	16,2	0,04

Географічна структура зовнішньої торгівлі України за 2015 рік

